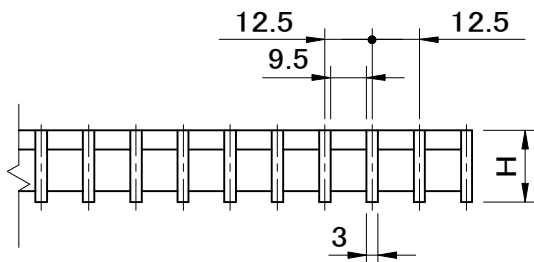
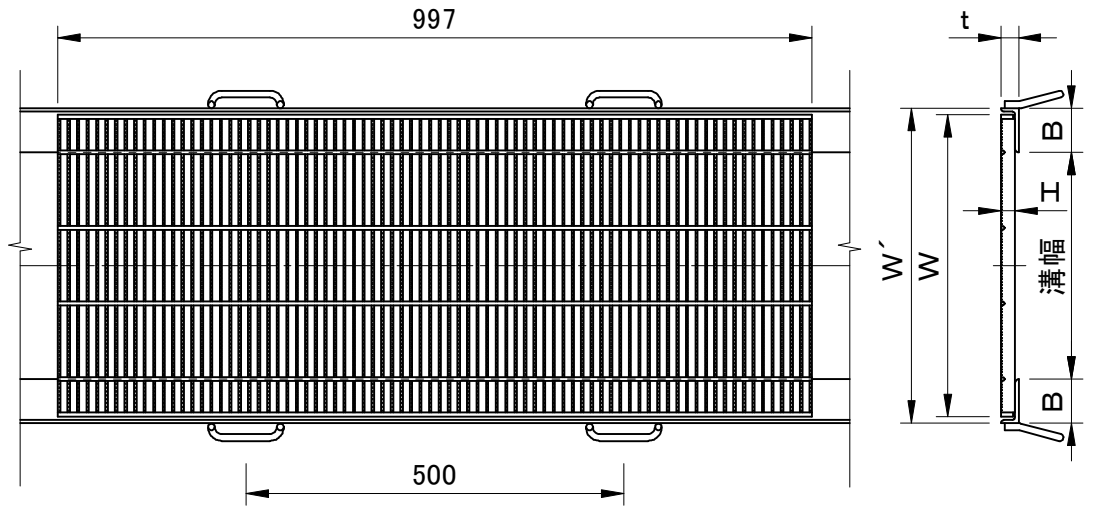
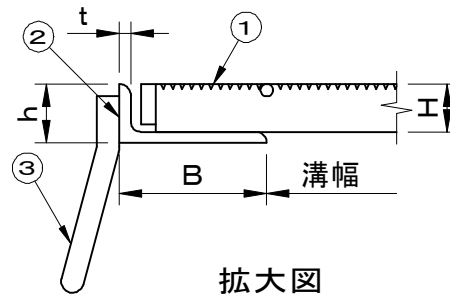


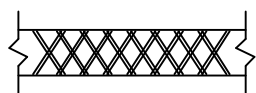
適用荷重 歩行用	件名				
	品番	部 品 名	材 質	数量	備 考
	①	本体	SS400	1	熔融亜鉛めっき
	②	受枠	SS400	1	防錆塗装
	③	アンカー	SS400	1s	防錆塗装



メインバー断面詳細図



拡大図



メインバー上面拡大図

型 式	溝幅	W	H	受枠	W'	h	B	t
FHEP-1920	200	300	19	SSY-B19	317	23.5	58.5	4.5
FHEP-1925	250	350	19	SSY-B19	367	23.5	58.5	4.5
FHEP-1930	300	400	19	SSY-B19	417	23.5	58.5	4.5
FHEP-1935	350	450	19	SSY-B19	467	23.5	58.5	4.5
FHEP-1940	400	500	19	SSY-B19	517	23.5	58.5	4.5
FHEP-1945	450	550	19	SSY-B19	567	23.5	58.5	4.5
FHEP-1950	500	600	19	SSY-B19	617	23.5	58.5	4.5

品名 スチール製グレーチング	種別 側溝用溝蓋 細目仕様 (ローレットタイプ)	型式 FHEP型
承認 	審査 	作成 K. YUNOU
縮尺 	作成日 2021.03.11	区分 図番 H709-162