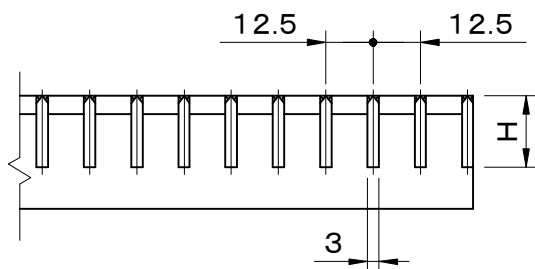
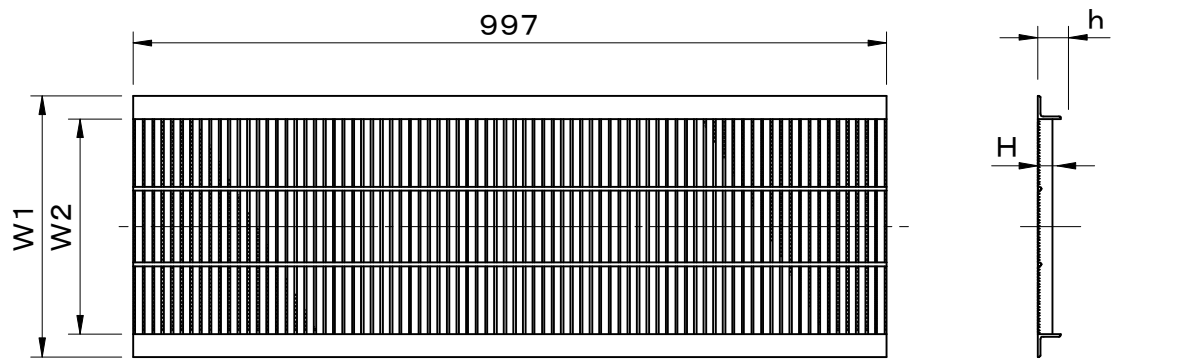
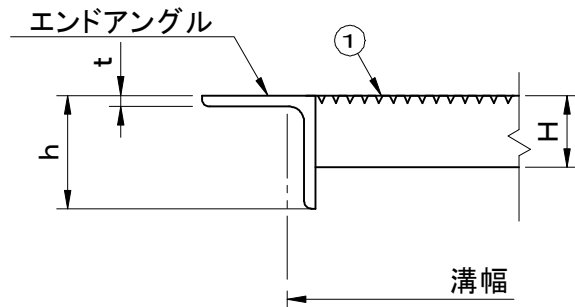


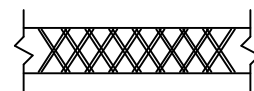
適用荷重 歩行用	件名				
	品番	部 品 名	材 質	数量	備 考
	①	蓋	SS400	1	溶融亜鉛めっき



メインバー断面詳細図



拡大図



メインバー上面拡大図

型 式	溝幅	W1	W2	H	h	t	エンドアングル
FUEP-1915	150	195	135	19	30	3	L3×30×30
FUEP-1918	180	225	165	19	30	3	L3×30×30
FUEP-1920	200	245	185	19	30	3	L3×30×30
FUEP-1924	240	285	225	19	30	3	L3×30×30
FUEP-1930	300	345	285	19	30	3	L3×30×30
FUEP-1936	360	405	345	19	30	3	L3×30×30
FUEP-1945	450	495	435	19	30	3	L3×30×30

品名 スチール製グレーチング		種別 U字溝用溝蓋 細目仕様 (ローレットタイプ)			型式 FUEP型	
承認 	審査 	作成 K.UEDA	縮尺 	作成日 27. 9. 9	区分	図番 H709-199