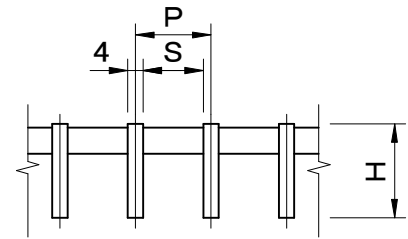
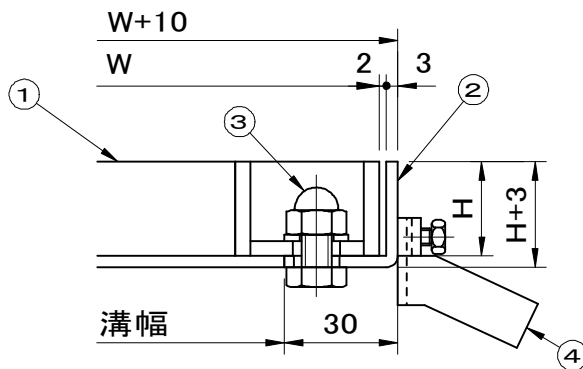
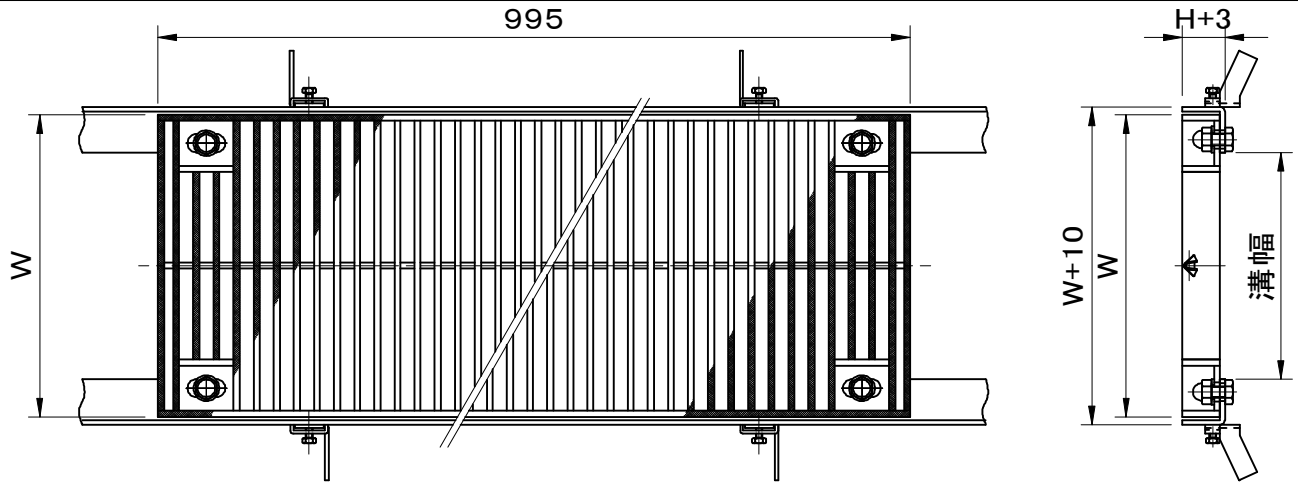


|  |    |         |        |    |         |  |
|--|----|---------|--------|----|---------|--|
| 受枠型式: GHY-BLOO型<br>(〇〇には本体高さ寸法Hが入ります。) | 件名 |         |        |    |         |  |
|  | 品番 | 部 品 名   | 材 質    | 数量 | 備 考     |  |
|  | ①  | 本体      | SUS304 | 1  | ローレット加工 |  |
|  | ②  | 受枠      | SUS304 | 1  |         |  |
|  | ③  | ボルト・ナット | SUS304 | 4  | M8      |  |
|  | ④  | アンカー    | SPCC   | 1s |         |  |



メインバー断面詳細図

断面拡大図

| 型 式          | W   | H  | P  | S  | T荷重  |
|--------------|-----|----|----|----|------|
| 溝幅100用       |     |    |    |    |      |
| GFBLN15-1510 | 150 | 15 | 10 | 6  | T-20 |
| GFBLN15-1513 | 150 | 15 | 13 | 9  | T-20 |
| GFBLN15-1515 | 150 | 15 | 15 | 11 | T-20 |
| GFBLN15-1530 | 150 | 15 | 30 | 26 | T-6  |
| GFBLN15-2010 | 150 | 20 | 10 | 6  | T-20 |
| GFBLN15-2013 | 150 | 20 | 13 | 9  | T-20 |
| GFBLN15-2015 | 150 | 20 | 15 | 11 | T-20 |
| GFBLN15-2030 | 150 | 20 | 30 | 26 | T-20 |
| GFBLN15-2510 | 150 | 25 | 10 | 6  | T-20 |
| GFBLN15-2513 | 150 | 25 | 13 | 9  | T-20 |
| GFBLN15-2515 | 150 | 25 | 15 | 11 | T-20 |
| GFBLN15-2530 | 150 | 25 | 30 | 26 | T-20 |
| GFBLN15-3210 | 150 | 32 | 10 | 6  | T-20 |
| GFBLN15-3213 | 150 | 32 | 13 | 9  | T-20 |
| GFBLN15-3215 | 150 | 32 | 15 | 11 | T-20 |
| GFBLN15-3230 | 150 | 32 | 30 | 26 | T-20 |

| 型 式          | W   | H  | P  | S  | T荷重  |
|--------------|-----|----|----|----|------|
| 溝幅150用       |     |    |    |    |      |
| GFBLN20-1510 | 200 | 15 | 10 | 6  | T-14 |
| GFBLN20-1513 | 200 | 15 | 13 | 9  | T-6  |
| GFBLN20-1515 | 200 | 15 | 15 | 11 | T-2  |
| GFBLN20-1530 | 200 | 15 | 30 | 26 | 歩行用  |
| GFBLN20-2010 | 200 | 20 | 10 | 6  | T-20 |
| GFBLN20-2013 | 200 | 20 | 13 | 9  | T-20 |
| GFBLN20-2015 | 200 | 20 | 15 | 11 | T-20 |
| GFBLN20-2030 | 200 | 20 | 30 | 26 | T-2  |
| GFBLN20-2510 | 200 | 25 | 10 | 6  | T-20 |
| GFBLN20-2513 | 200 | 25 | 13 | 9  | T-20 |
| GFBLN20-2515 | 200 | 25 | 15 | 11 | T-20 |
| GFBLN20-2530 | 200 | 25 | 30 | 26 | T-14 |
| GFBLN20-3210 | 200 | 32 | 10 | 6  | T-20 |
| GFBLN20-3213 | 200 | 32 | 13 | 9  | T-20 |
| GFBLN20-3215 | 200 | 32 | 15 | 11 | T-20 |
| GFBLN20-3230 | 200 | 32 | 30 | 26 | T-20 |

|                    |                              |                   |
|--------------------|------------------------------|-------------------|
| 品名<br>ステンレス製グレーチング | 種別<br>側溝用 ボルト固定式<br>ローレットタイプ | 型式<br>GFBLN型      |
| 承認                 | 審査                           | 作成<br>A.TATARA    |
|                    | 縮尺                           | 作成日<br>2021.02.22 |
|                    |                              | 区分                |
|                    |                              | 図番<br>H707-081    |