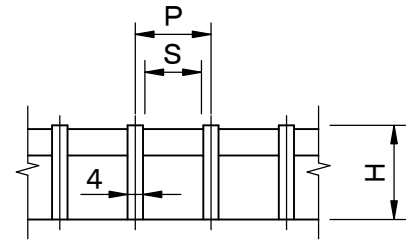
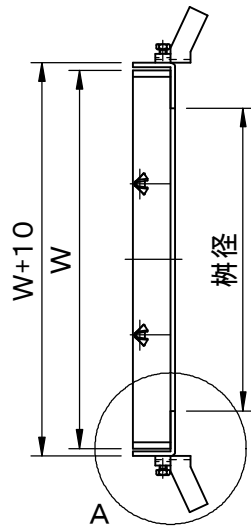
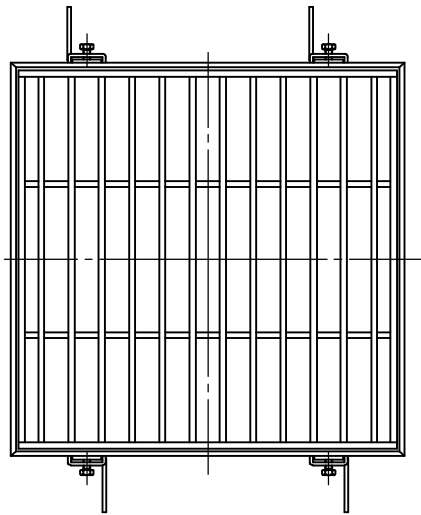
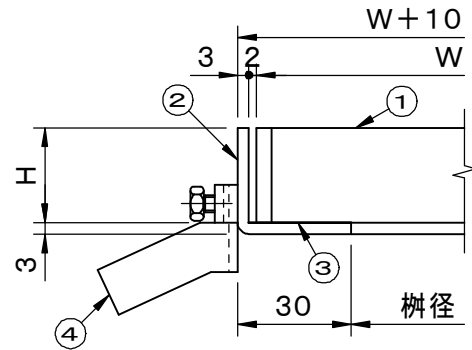


	件名				
	品番	部 品 名	材 質	数量	備 考
受枠型式: GHY-B00型	①	本体	SUS304	1	
(00には本体高さ寸法Hが入ります。)	②	受枠	SUS304	1	
	③	クッションゴム	CR	1s	
	④	アンカー	SPCC	1s	



メンバー断面詳細図



A部拡大図

型 式	W	H	P	S	T荷重
柵径200用					
GHJB25-1510	250	15	10	6	T-6
GHJB25-1513	250	15	13	9	T-2
GHJB25-1515	250	15	15	11	T-2
GHJB25-1530	250	15	30	26	歩行用
GHJB25-2010	250	20	10	6	T-20
GHJB25-2013	250	20	13	9	T-14
GHJB25-2015	250	20	15	11	T-14
GHJB25-2030	250	20	30	26	T-2
GHJB25-2510	250	25	10	6	T-20
GHJB25-2513	250	25	13	9	T-20
GHJB25-2515	250	25	15	11	T-20
GHJB25-2530	250	25	30	26	T-6
GHJB25-3210	250	32	10	6	T-20
GHJB25-3213	250	32	13	9	T-20
GHJB25-3215	250	32	15	11	T-20
GHJB25-3230	250	32	30	26	T-20
GHJB25-3810	250	38	10	6	T-20
GHJB25-3813	250	38	13	9	T-20
GHJB25-3815	250	38	15	11	T-20
GHJB25-3830	250	38	30	26	T-20

型 式	W	H	P	S	T荷重
柵径250用					
GHJB30-1510	300	15	10	6	T-2
GHJB30-1513	300	15	13	9	T-2
GHJB30-1515	300	15	15	11	歩行用
GHJB30-1530	300	15	30	26	歩行用
GHJB30-2010	300	20	10	6	T-14
GHJB30-2013	300	20	13	9	T-6
GHJB30-2015	300	20	15	11	T-2
GHJB30-2030	300	20	30	26	歩行用
GHJB30-2510	300	25	10	6	T-20
GHJB30-2513	300	25	13	9	T-14
GHJB30-2515	300	25	15	11	T-14
GHJB30-2530	300	25	30	26	T-2
GHJB30-3210	300	32	10	6	T-20
GHJB30-3213	300	32	13	9	T-20
GHJB30-3215	300	32	15	11	T-20
GHJB30-3230	300	32	30	26	T-14
GHJB30-3810	300	38	10	6	T-20
GHJB30-3813	300	38	13	9	T-20
GHJB30-3815	300	38	15	11	T-20
GHJB30-3830	300	38	30	26	T-14

品名 ステンレス製グレーチング	種別 集水柵用	型式 GHJB型
承認 	審査 	作成 Y.NAKAMINAMI
縮尺 	作成日 2021.03.26	区分 図番 H708-026