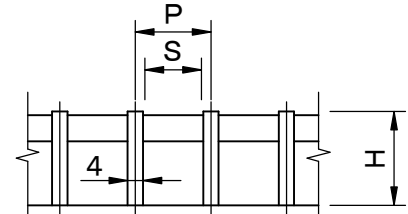
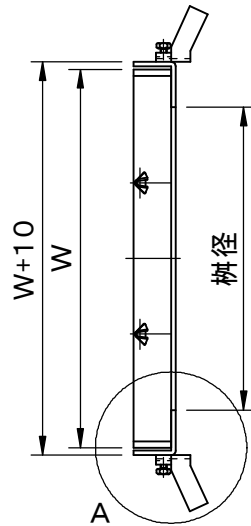
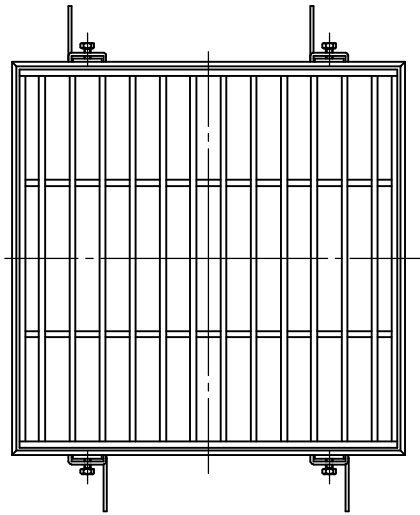
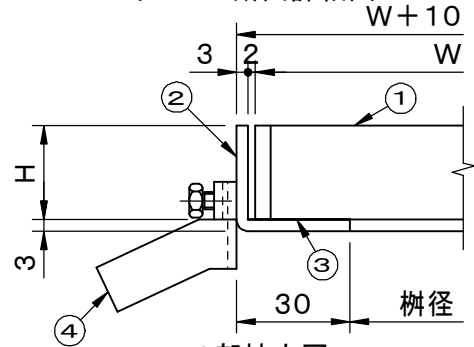


	件名				
	品番	部 品 名	材 質	数量	備 考
受枠型式: GHY-B00型	①	本体	SUS304	1	
(00には本体高さ寸法Hが入ります。)	②	受枠	SUS304	1	
	③	クッションゴム	CR	1s	
	④	アンカー	SPCC	1s	



メインバー断面詳細図



A部拡大図

型 式	W	H	P	S	T荷重
柵径300用					
GHJB35-1510	350	15	10	6	T-2
GHJB35-1513	350	15	13	9	歩行用
GHJB35-1515	350	15	15	11	歩行用
GHJB35-1530	350	15	30	26	歩行用
GHJB35-2010	350	20	10	6	T-2
GHJB35-2013	350	20	13	9	T-2
GHJB35-2015	350	20	15	11	T-2
GHJB35-2030	350	20	30	26	歩行用
GHJB35-2510	350	25	10	6	T-14
GHJB35-2513	350	25	13	9	T-14
GHJB35-2515	350	25	15	11	T-6
GHJB35-2530	350	25	30	26	T-6
GHJB35-3210	350	32	10	6	T-20
GHJB35-3213	350	32	13	9	T-20
GHJB35-3215	350	32	15	11	T-20
GHJB35-3230	350	32	30	26	T-2
GHJB35-3810	350	38	10	6	T-20
GHJB35-3813	350	38	13	9	T-20
GHJB35-3815	350	38	15	11	T-20
GHJB35-3830	350	38	30	26	T-14
GHJB35-5010	350	50	10	6	T-20
GHJB35-5013	350	50	13	9	T-20
GHJB35-5015	350	50	15	11	T-20
GHJB35-5030	350	50	30	26	T-20

型 式	W	H	P	S	T荷重
柵径350用					
GHJB40-1510	400	15	10	6	歩行用
GHJB40-1513	400	15	13	9	歩行用
GHJB40-1515	400	15	15	11	歩行用
GHJB40-1530	400	15	30	26	歩行用
GHJB40-2010	400	20	10	6	T-2
GHJB40-2013	400	20	13	9	T-2
GHJB40-2015	400	20	15	11	T-2
GHJB40-2030	400	20	30	26	歩行用
GHJB40-2510	400	25	10	6	T-14
GHJB40-2513	400	25	13	9	T-2
GHJB40-2515	400	25	15	11	T-2
GHJB40-2530	400	25	30	26	歩行用
GHJB40-3210	400	32	10	6	T-20
GHJB40-3213	400	32	13	9	T-14
GHJB40-3215	400	32	15	11	T-14
GHJB40-3230	400	32	30	26	T-2
GHJB40-3810	400	38	10	6	T-20
GHJB40-3813	400	38	13	9	T-20
GHJB40-3815	400	38	15	11	T-20
GHJB40-3830	400	38	30	26	T-2
GHJB40-5010	400	50	10	6	T-20
GHJB40-5013	400	50	13	9	T-20
GHJB40-5015	400	50	15	11	T-20
GHJB40-5030	400	50	30	26	T-20

品名 ステンレス製グレーチング	種別 集水柵用	型式 GHJB型
承認 	審査 	作成 Y.NAKAMINAMI
縮尺 	作成日 2021.03.26	区分 図番 H708-027