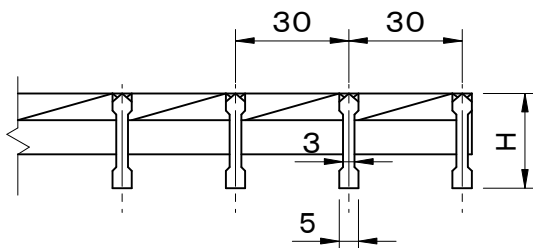
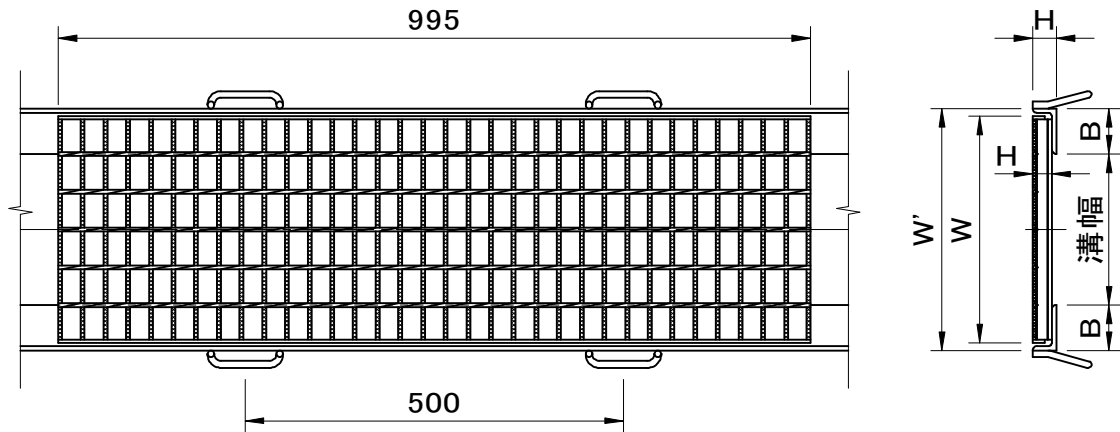
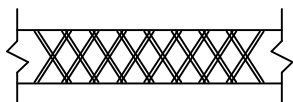


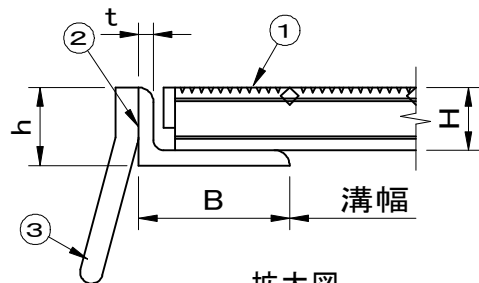
適用荷重 T-2	件名					
	品番	部 品 名	材 質	数量	備 考	
	①	本体	SS400	1	溶融亜鉛めっき	
	②	受枠	SS400	1	防錆塗装	
	③	アンカー	SS400	1s	防錆塗装	



メインバー断面詳細図



メインバー上面拡大図



拡大図

型 式	溝幅	W	H	受枠	W'	h	B	t
FHB-2520	200	300	25	SSY-B25	320	31	60	6
FHB-2525	250	350	25	SSY-B25	370	31	60	6
FHB-2530	300	400	25	SSY-B25	420	31	60	6
FHB-2535	350	450	25	SSY-B25	470	31	60	6
FHB-3240	400	500	32	SSY-B32	520	38	60	6
FHB-3245	450	550	32	SSY-B32	570	38	60	6
FHB-3250	500	600	32	SSY-B32	620	38	60	6
FHB-3255	550	650	32	SSY-B32	670	38	60	6
FHB-3860	600	700	38	SSY-B38	720	44	60	6

品名 スチール製グレーチング	種別 側溝用溝蓋(ローレットタイプ)	型式 FHB型
承認 	審査 	作成 K.UEDA
縮尺 	作成 2021.03.03	区分 図番 H709-009