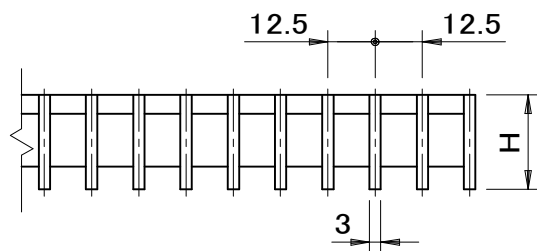
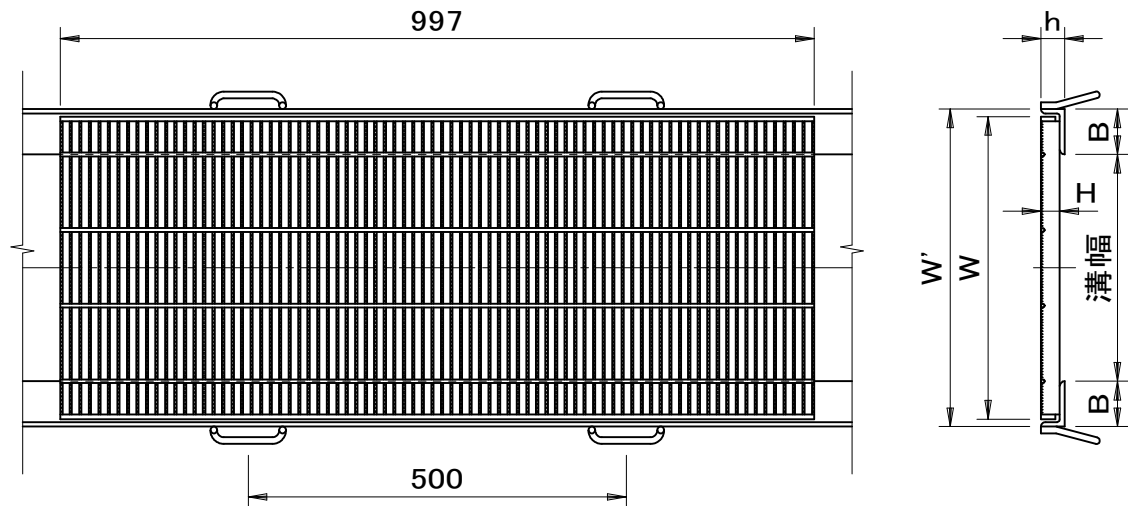
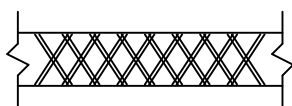


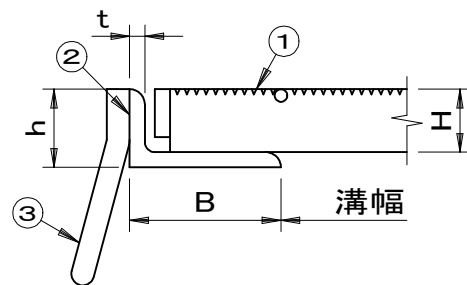
適用荷重 T-2		件名				
		品番	部 品 名	材 質	数量	備 考
		①	本体	SS400	1	溶融亜鉛めっき
		②	受枠	SS400	1	防錆塗装
		③	アンカー	SS400	1s	防錆塗装



メインバー断面詳細図






メインバー上面拡大図



拡大図

型 式	溝幅	W	H	受枠	W'	h	B	t
FHEB-1920	200	300	19	SSY-B19	320	23.5	58.5	4.5
FHEB-2525	250	350	25	SSY-B25	370	31	60	6
FHEB-2530	300	400	25	SSY-B25	420	31	60	6
FHEB-3235	350	450	32	SSY-B32	470	38	60	6
FHEB-3240	400	500	32	SSY-B32	520	38	60	6
FHEB-3245	450	550	32	SSY-B32	570	38	60	6
FHEB-3850	500	600	38	SSY-B38	620	44	60	6
FHEB-3855	550	650	38	SSY-B38	670	44	60	6
FHEB-3860	600	700	38	SSY-B38	720	44	60	6

品名 スチール製グレーチング		種別 側溝用溝蓋 細目仕様 (ローレットタイプ)			型式 FHEB型	
承認 	審査 	作成 M.KITAJIRI	縮尺 	作成日 2021.03.02	区分	図番 H709-036