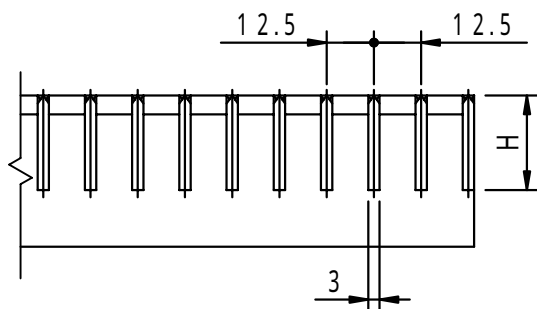
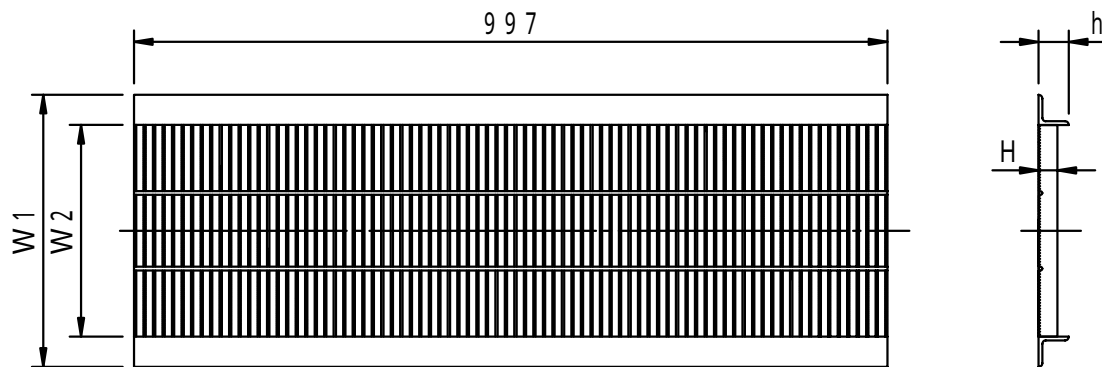
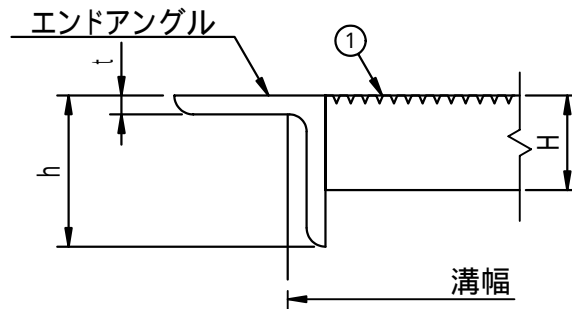


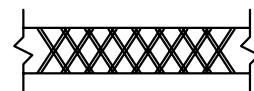
適用荷重 T - 2	件名				
	品番	部 品 名	材 質	数 量	備 考
	①	蓋	SS400	1	溶融亜鉛めっき



メインバー断面詳細図



拡大図



メインバー上面拡大図

型 式	溝幅	W1	W2	H	h	t	エンドアングル
FUEB-1915	150	195	135	19	30	3	L3 × 30 × 30
FUEB-1918	180	225	165	19	30	3	L3 × 30 × 30
FUEB-1920	200	245	185	19	30	3	L3 × 30 × 30
FUEB-1924	240	285	225	19	30	3	L3 × 30 × 30
FUEB-2530	300	360	280	25	40	5	L5 × 40 × 40
FUEB-2536	360	420	340	25	40	5	L5 × 40 × 40
FUEB-3245	450	510	430	32	40	5	L5 × 40 × 40

品名 スチール製グレーチング		種別 U字溝用溝蓋 細目仕様 (ローレットタイプ)			型式 FUEB型		
承認 	審査 	作成 A.OKAJIMA	縮尺 	作成日 16. 5. 1	区分	図番 H709 - 059	