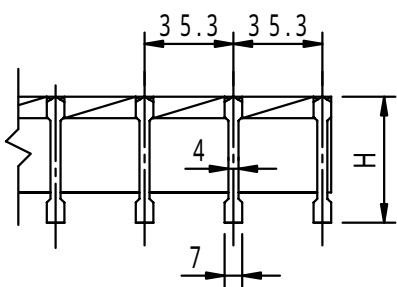
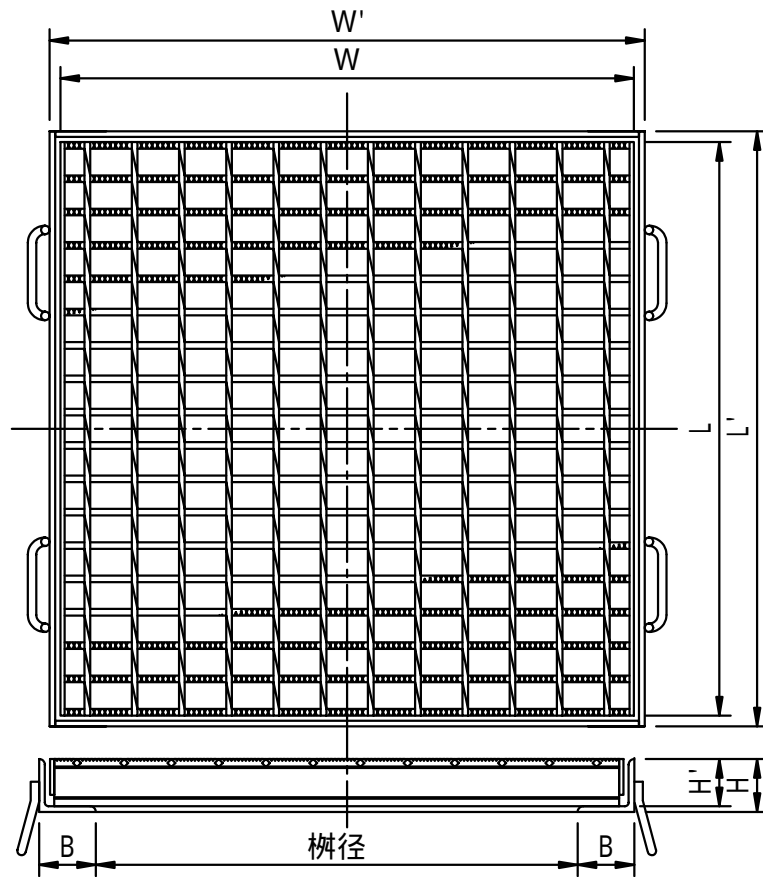
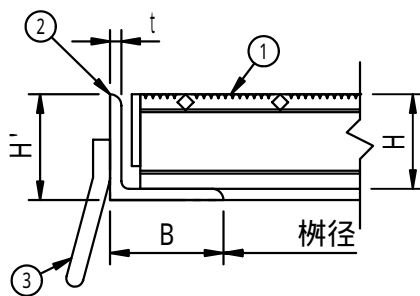


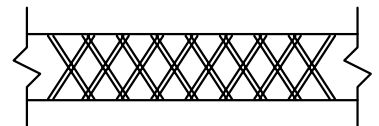
| | | | | | |
|-----------|----|-------|-------|-----|---------|
| 適用荷重 T-14 | 件名 | | | | |
| | 品番 | 部 品 名 | 材 質 | 数 量 | 備 考 |
| | ① | 本体 | SS400 | 1 | 溶融亜鉛めっき |
| | ② | 受枠 | SS400 | 1 | 防錆塗装 |
| | ③ | アンカー | SS400 | 1s | 防錆塗装 |



メインバー断面詳細図



拡大図



メインバー上面拡大図

| 型 式 | 適用柵径 | 柵径 | W | L | H | W' | L' | H' | B | t |
|-----------|-----------|-----------|------|-----|----|------|------|----|----|---|
| FHMC-5045 | 450 × 450 | 450 × 450 | 550 | 550 | 50 | 570 | 570 | 56 | 60 | 6 |
| FHMC-5055 | 500 × 500 | 500 × 500 | 600 | 600 | 50 | 620 | 620 | 56 | 60 | 6 |
| FHMC-5566 | 600 × 600 | 600 × 600 | 700 | 700 | 55 | 720 | 720 | 61 | 60 | 6 |
| FHMC-6077 | 700 × 700 | 700 × 700 | 800 | 800 | 60 | 820 | 820 | 66 | 60 | 6 |
| FHMC-6588 | 800 × 800 | 800 × 800 | 900 | 890 | 65 | 920 | 920 | 71 | 60 | 6 |
| FHMC-6599 | 900 × 900 | 900 × 900 | 1000 | 995 | 65 | 1020 | 1020 | 71 | 60 | 6 |

| | | | | | | |
|-------------------|----|---------------------------|--------|-----------------|--------------------|----------------|
| 品名 スチール製グレーチング | | 種別 集水柵用 落込式 (ローレットタイプ) | | | 型式 FHMC型 | |
| 承認 | 審査 | 作成 H.YAMADA | 縮尺 | 作成日 16. 2.19 | 区分 | 図番 H710-006 |