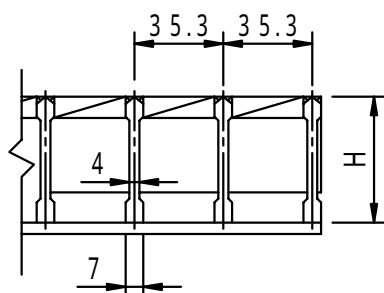

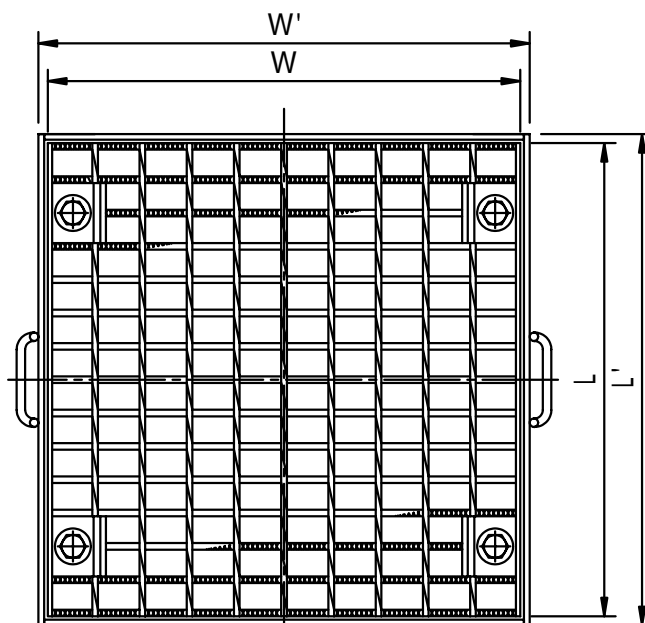
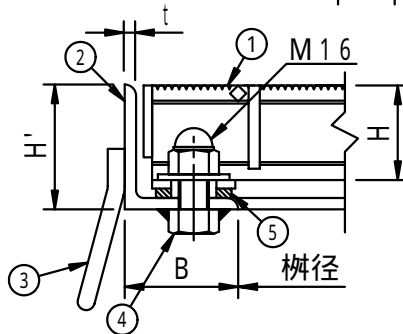


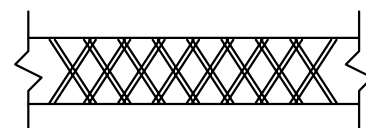
適用荷重 T - 20	件名				
	品番	部 品 名	材 質	数量	備 考
	①	本体	SS400	1	溶融亜鉛めっき
	②	受枠	SS400	1	防錆塗装
	③	アンカー	SS400	1s	防錆塗装
	④	締付ボルト・ナット	SS400	1s	ユニクロめっき
	⑤	クッションゴム	CR	1s	



メインバー断面詳細図



拡大図



メインバー上面拡大図

型 式	適用榎径	榎径	W	L	H	W'	L'	H'	B	t
FGBMD-5044	400 × 400	400 × 400	500	501	50	520	520	66	60	6
FGBMD-5545	450 × 450	450 × 450	550	537	55	570	570	71	60	6
FGBMD-5555	500 × 500	510 × 510	607	607	55	630	630	71	60	6
FGBMD-6566	600 × 600	615 × 615	713	713	65	735	735	81	60	6
FGBMD-7577	700 × 700	720 × 720	820	819	75	840	840	91	60	6
FGBMD-7588	800 × 800	800 × 800	900	890	75	920	920	91	60	6
FGBMD-8099	900 × 900	900 × 900	1000	995	80	1020	1020	96	60	6

品名 スチール製グレーチング	種別 集水柵用 落込式 ボルト固定式 (ローレットタイプ)	型式 FGBMD型
承認 	審査 	作成 H.YAMADA
	縮尺 	作成日 16. 2.23
		区分 図番 H710-021