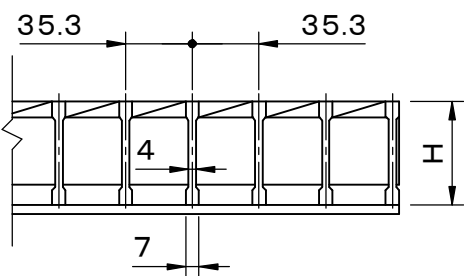
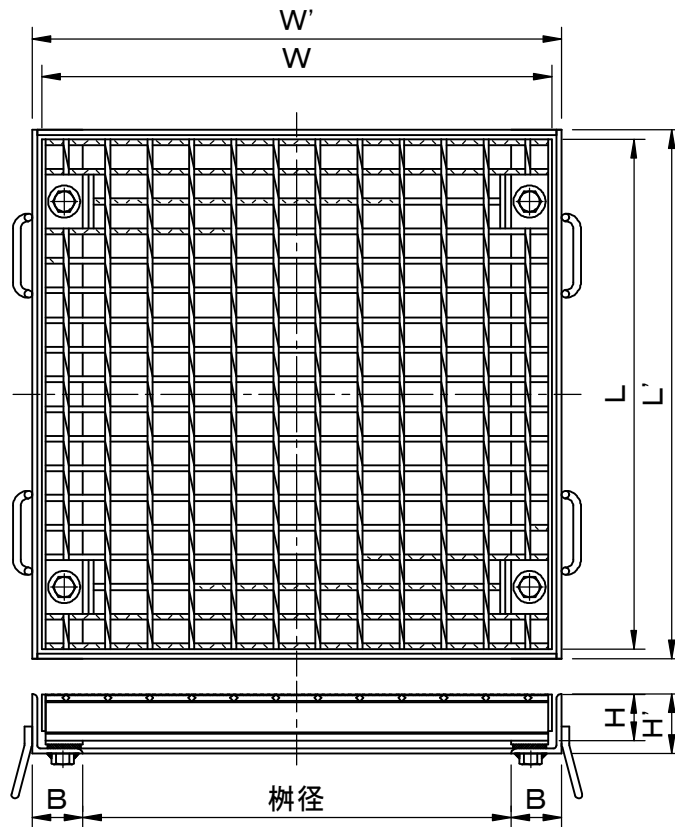
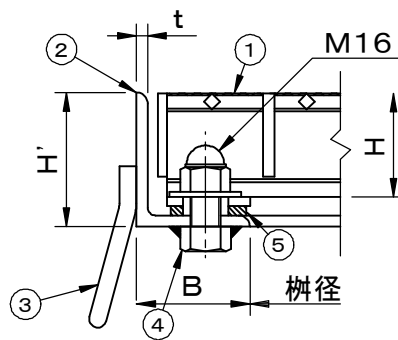


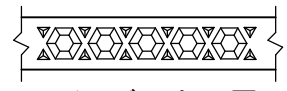
適用荷重 T-20	件名					
	品番	部 品 名	材 質	数量	備 考	
	①	本体	SS400	1	溶融亜鉛めっき	
	②	受枠	SS400	1	防錆塗装	
	③	アンカー	SS400	1s	防錆塗装	
	④	締付ボルト・ナット	SS400	1s	ユニクロめっき	
	⑤	クッションゴム	CR	1s		



メインバー断面詳細図



拡大図



メインバー上面図

型 式	適用柵径	柵径	W	L	H	W'	L'	H'	B	t
FGBMND-5044	400×400	400×400	500	501	50	520	520	66	60	6
FGBMND-5545	450×450	450×450	550	537	55	570	570	71	60	6
FGBMND-5555	500×500	510×510	607	607	55	630	630	71	60	6
FGBMND-6566	600×600	615×615	713	713	65	735	735	81	60	6
FGBMND-7577	700×700	720×720	820	819	75	840	840	91	60	6
FGBMND-7588	800×800	800×800	900	890	75	920	920	91	60	6

品名 スチール製グレーチング	種別 集水柵用 落込式 ボルト固定式 (強力滑止仕様)	型式 FGBMND型
承認 	審査 	作成 F.FUJINO
縮尺 	作成日 2021.04.28	区分 図番 H710-030