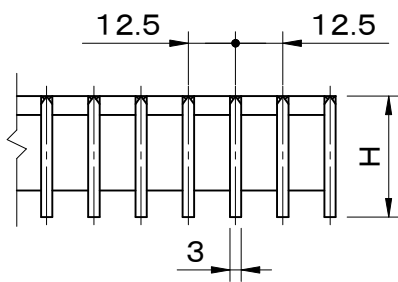
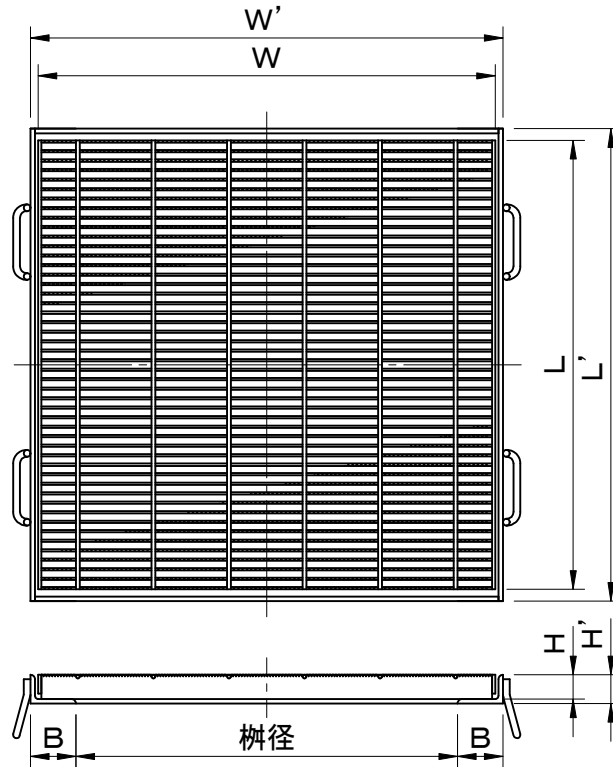
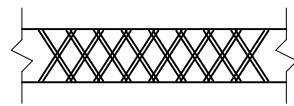


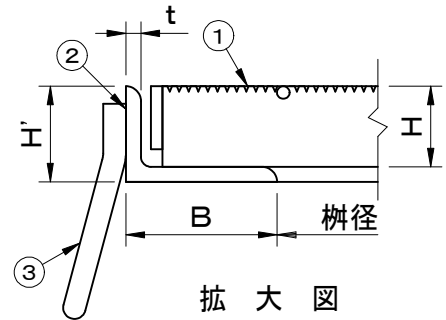
適用荷重 T-2	件名					
	品番	部 品 名	材 質	数量	備 考	
	①	蓋	SS400	1	溶融亜鉛めっき	
	②	受枠	SS400	1	防錆塗装	
	③	アンカー	SS400	1s	防錆塗装	



メインバー断面詳細図



メインバー上部拡大図



拡大図

型 式	適用樹径	樹径	W	L	H	W'	L'	H'	B	t
FMEB-1933	300×300	300×300	400	395	19	417	417	23.5	58.5	4.5
FMEB-2544	400×400	400×400	500	494	25	520	520	31	60	6
FMEB-2545	450×450	450×450	550	544	25	570	570	31	60	6
FMEB-3255	500×500	500×500	600	594	32	620	620	38	60	6
FMEB-3266	600×600	600×600	700	695	32	720	720	38	60	6
FMEB-3277	700×700	700×700	800	796	32	820	820	38	60	6

品名 スチール製グレーチング	種別 集水柵用 落込式 細目仕様 (ローレットタイプ)	型式 FMEB型
承認 	審査 	作成 S.UEDA
縮尺 	作成日 24. 3.27	区分 図番 H710-046