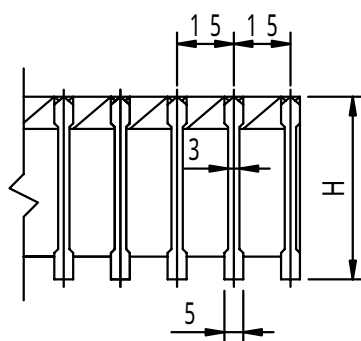
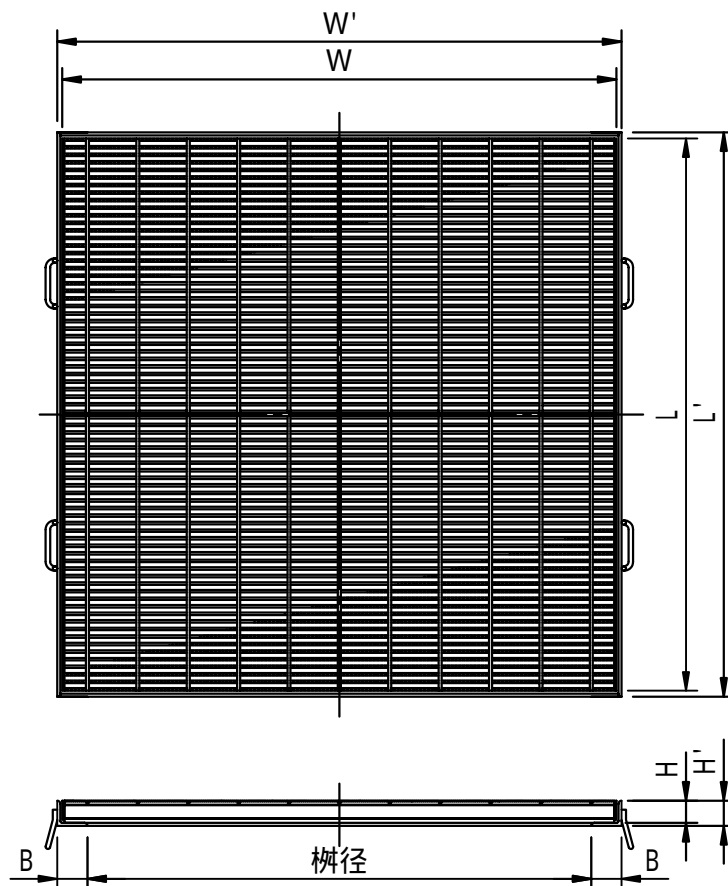
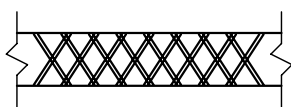


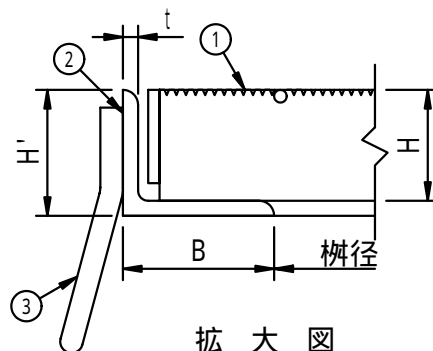
適用荷重 T - 2	件名				
	品番	部 品 名	材 質	数 量	備 考
	①	蓋	SS400	2	溶融亜鉛めっき
	②	受枠	SS400	1	防錆塗装
	③	アンカー	SS400	1s	防錆塗装



メインバー断面詳細図



メインバー上部拡大図



拡大図

型 式	適用柵径	柵径	W	L	H	W'	L'	H'	B	t
FMEB-4410	1000 × 1000	1000 × 1000	1100	545 + 545	44	1120	1120	50	60	6

品名 スチール製グレーチング	種別 集水柵用 落込式 細目仕様 (ローレットタイプ)	型式 <b>FMEB型</b>
承認 	審査 	作成 H.YAMADA
縮尺 	作成日 16. 2.24	区分 図番 H710 - 048