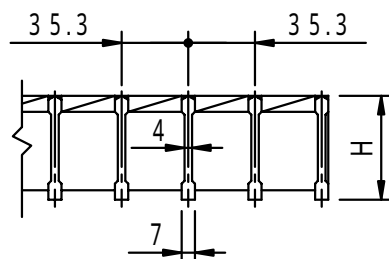
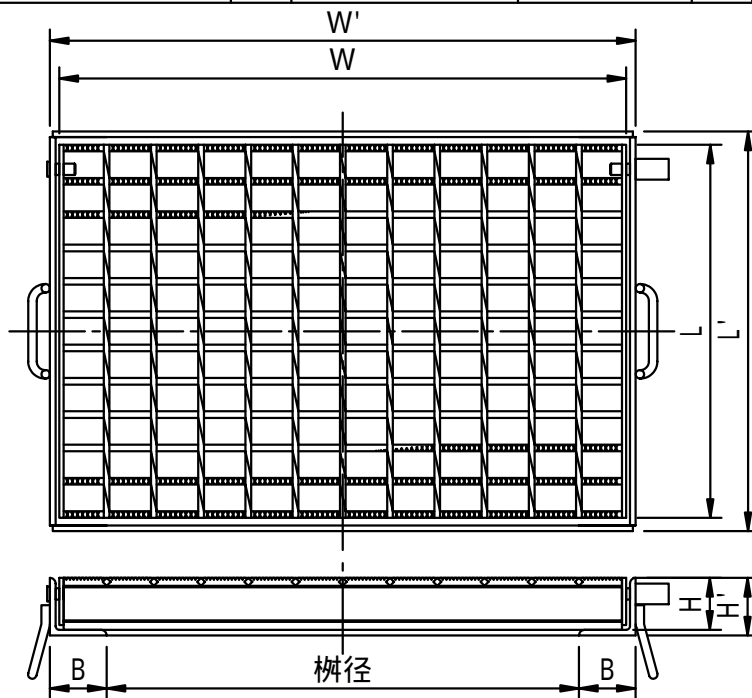
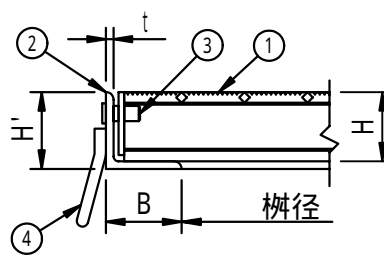


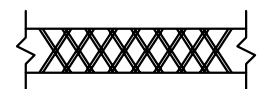
適用荷重 T - 20	件名					
	品番	部 品 名	材 質	数量	備 考	
	①	本体	SS400	1	溶融亜鉛めっき	
	②	受枠	SS400	1	防錆塗装	
	③	蝶番	SS400	1s	溶融亜鉛めっき	
	④	アンカー	SS400	1s	防錆塗装	



メンバー断面詳細図



拡大図



メンバー上面拡大図

型 式	適用柵径	柵径	W	L	H	W'	L'	H'	B	t
FMWD-5034	300 × 400	400 × 305	500	289	50	520	317	56	60	6
FMWD-5044	400 × 400	400 × 411	500	395	50	520	423	56	60	6
FMWD-5054	500 × 400	400 × 517	500	501	50	520	529	56	60	6
FMWD-5535	300 × 500	500 × 305	600	289	55	620	317	61	60	6
FMWD-5545	400 × 500	500 × 411	600	395	55	620	423	61	60	6
FMWD-5555	500 × 500	500 × 517	600	501	55	620	529	61	60	6
FMWD-6536	300 × 600	600 × 305	700	289	65	720	317	71	60	6
FMWD-6546	400 × 600	600 × 411	700	395	65	720	423	71	60	6
FMWD-6556	500 × 600	600 × 517	700	501	65	720	529	71	60	6
FMWD-6566	600 × 600	600 × 623	700	607	65	720	635	71	60	6
FMWD-7557	500 × 700	700 × 517	800	501	75	820	529	81	60	6
FMWD-7577	700 × 700	700 × 729	800	713	75	820	741	81	60	6

品名 スチール製グレーチング	種別 集水柵用 蝶番式 110° 開閉脱着式 (ローレットタイプ)	型式 FMWD型
承認	審査	作成 H.YAMADA
縮尺	作成日 16. 2.26	区分
		図番 H710-078