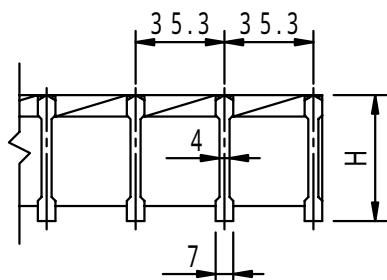
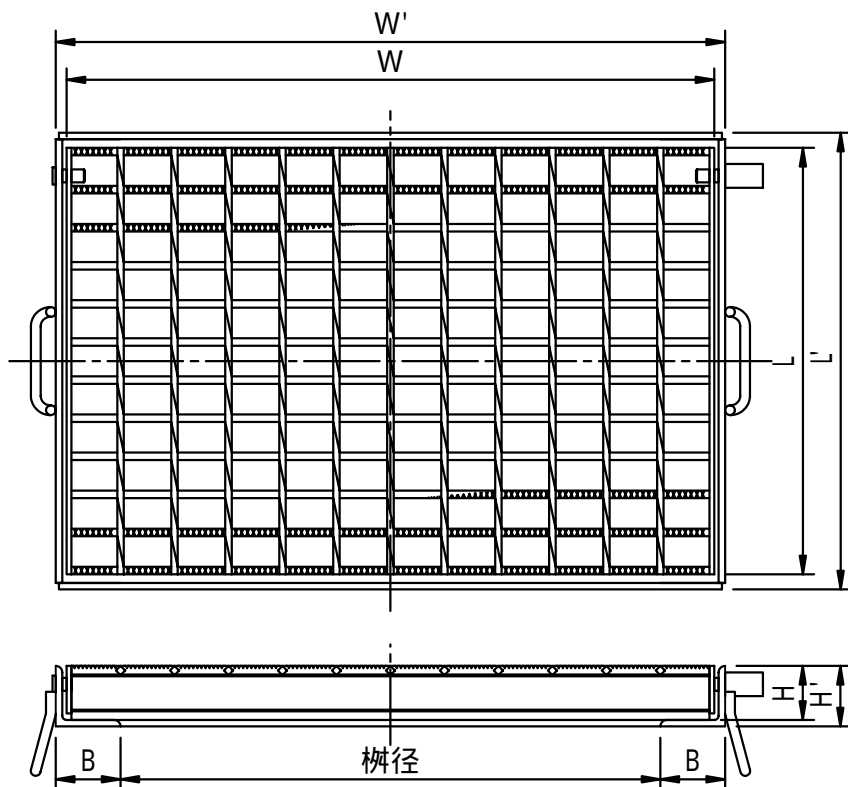
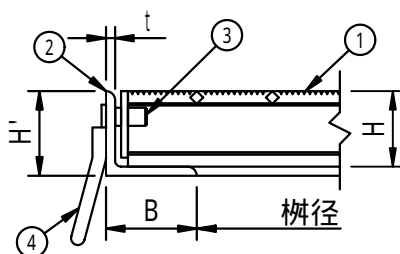


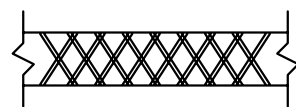
| | | | | | |
|-------------|----|-------|-------|-----|---------|
| 適用荷重 T - 14 | 件名 | | | | |
| | 品番 | 部 品 名 | 材 質 | 数 量 | 備 考 |
| | ① | 本体 | SS400 | 1 | 溶融亜鉛めっき |
| | ② | 受枠 | SS400 | 1 | 防錆塗装 |
| | ③ | 蝶番 | SS400 | 1s | 溶融亜鉛めっき |
| | ④ | アンカー | SS400 | 1s | 防錆塗装 |



メインバー断面詳細図



拡大図



メインバー上面拡大図

| 型 式 | 適用樹径 | 樹径 | W | L | H | W' | L' | H' | B | t |
|-----------|-----------|-----------|-----|-----|----|-----|-----|----|----|---|
| FMWC-5035 | 300 × 500 | 500 × 305 | 600 | 289 | 50 | 620 | 317 | 56 | 60 | 6 |
| FMWC-5045 | 400 × 500 | 500 × 411 | 600 | 395 | 50 | 620 | 423 | 56 | 60 | 6 |
| FMWC-5055 | 500 × 500 | 500 × 517 | 600 | 501 | 50 | 620 | 529 | 56 | 60 | 6 |
| FMWC-5536 | 300 × 600 | 600 × 305 | 700 | 289 | 55 | 720 | 317 | 61 | 60 | 6 |
| FMWC-5546 | 400 × 600 | 600 × 411 | 700 | 395 | 55 | 720 | 423 | 61 | 60 | 6 |
| FMWC-5556 | 500 × 600 | 600 × 517 | 700 | 501 | 55 | 720 | 529 | 61 | 60 | 6 |
| FMWC-5566 | 600 × 600 | 600 × 623 | 700 | 607 | 55 | 720 | 635 | 61 | 60 | 6 |
| FMWC-6057 | 500 × 700 | 700 × 517 | 800 | 501 | 60 | 820 | 529 | 66 | 60 | 6 |
| FMWC-6077 | 700 × 700 | 700 × 729 | 800 | 713 | 60 | 820 | 741 | 66 | 60 | 6 |

| | | |
|-------------------|-------------------------------------|----------------------|
| 品名 スチール製グレーチング | 種別 集水柵用 蝶番式 110°開閉脱着式 (ローレットタイプ) | 型式 FMWC型 |
| 承認 | 審査 | 作成 H.YAMADA |
| 縮尺 | 作成日 16. 2.26 | 区分 図番 H710-080 |