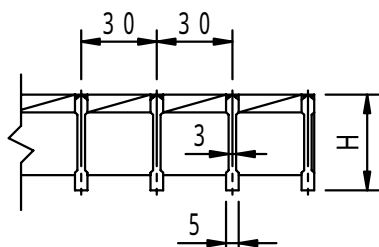
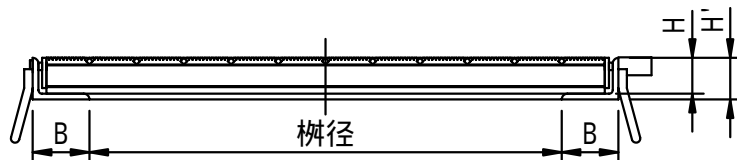
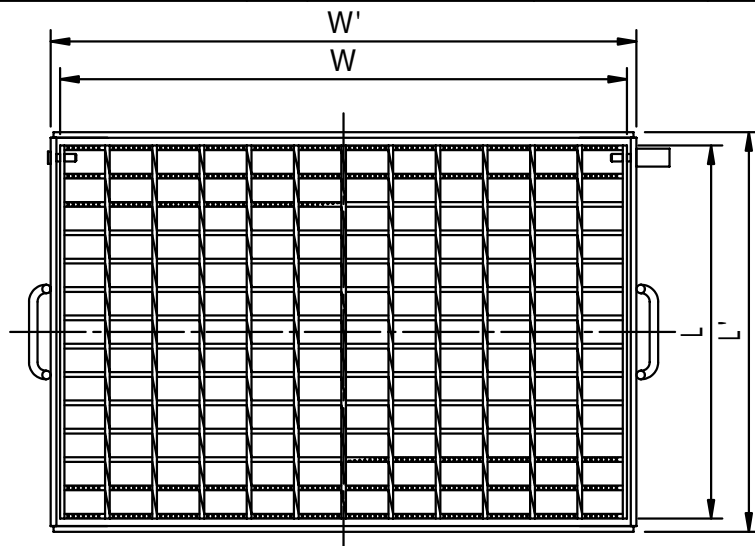
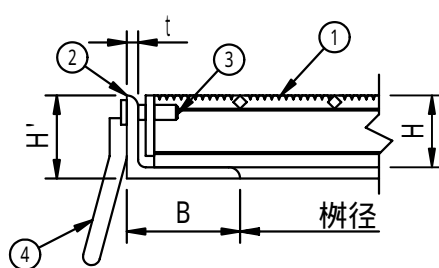


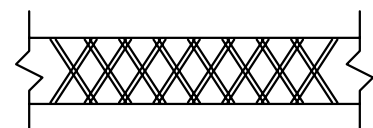
適用荷重 T-2	件名				
	品番	部 品 名	材 質	数 量	備 考
	①	本体	SS400	1	溶融亜鉛めっき
	②	受枠	SS400	1	防錆塗装
	③	蝶番	SS400	1s	溶融亜鉛めっき
	④	アンカー	SS400	1s	防錆塗装



メインバー断面詳細図



拡大図



メインバー上面拡大図

型 式	適用桁径	桁径	W	L	H	W'	L'	H'	B	t
FMWB-3234	300 × 400	400 × 321	500	305	32	520	333	38	60	6
FMWB-3244	400 × 400	400 × 411	500	395	32	520	423	38	60	6
FMWB-3254	500 × 400	400 × 501	500	485	32	520	513	38	60	6
FMWB-3835	300 × 500	500 × 321	600	305	38	620	333	44	60	6
FMWB-3845	400 × 500	500 × 411	600	395	38	620	423	44	60	6
FMWB-3855	500 × 500	500 × 501	600	485	38	620	513	44	60	6
FMWB-3836	300 × 600	600 × 321	700	305	38	720	333	44	60	6
FMWB-3846	400 × 600	600 × 411	700	395	38	720	423	44	60	6
FMWB-3856	500 × 600	600 × 501	700	485	38	720	513	44	60	6
FMWB-3866	600 × 600	600 × 621	700	605	38	720	633	44	60	6
FMWB-4457	500 × 700	700 × 501	800	485	44	820	513	50	60	6
FMWB-4477	700 × 700	700 × 711	800	695	44	820	723	50	60	6

品名 スチール製グレーチング	種別 集水柵用 蝶番式 110' 開閉脱着式 (ローレットタイプ)	型式 FMWB型
承認 	審査 	作成 H.YAMADA
縮尺 	作成日 16. 2.26	区分 図番 H710-081