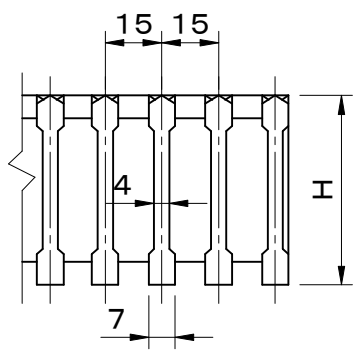
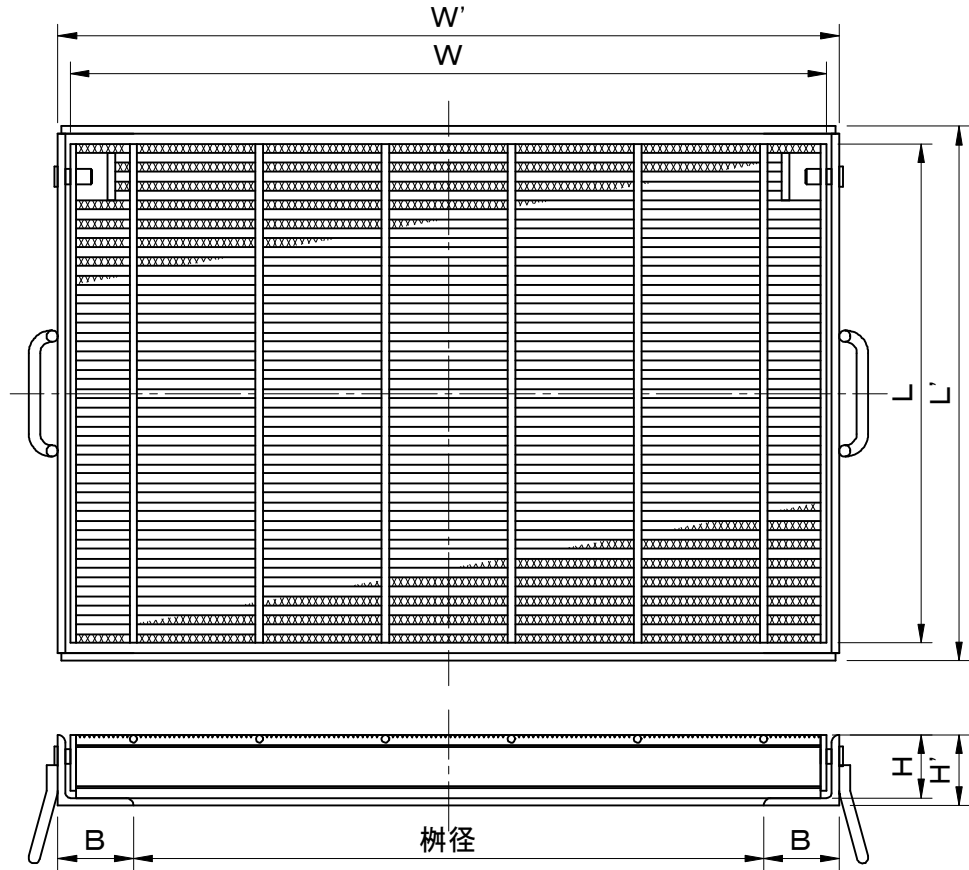
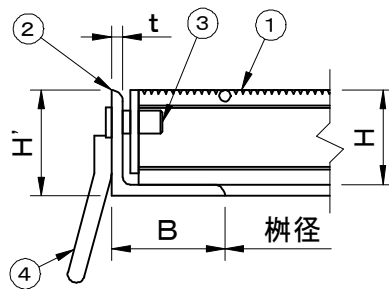


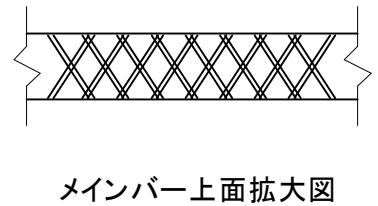
適用荷重 T-25	件名					
	品番	部 品 名	材 質	数 量	備 考	
	①	本体	SS400	1	溶融亜鉛めっき	
	②	受枠	SS400	1	防錆塗装	
	③	蝶番	SS400	1s	溶融亜鉛めっき	
	④	アンカー	SS400	1s	防錆塗装	



メインバー断面詳細図



拡大図



メインバー上面拡大図

型 式	適用樹径	樹径	W	L	H	W'	L'	H'	B	t
FMWEG-5035	300×500	500×307	600	291	50	620	319	56	60	6
FMWEG-5045	400×500	500×412	600	396	50	620	424	56	60	6

品名 スチール製グレーチング	種別 集水樹用 蝶番式 110° 開閉式 細目仕様 (ローレットタイプ)	型式 FMWEG型
承認 	審査 	作成 H.YAMADA
縮尺 	作成日 16. 2.27	区分 図番 H710-087