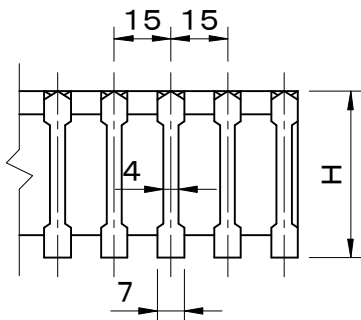
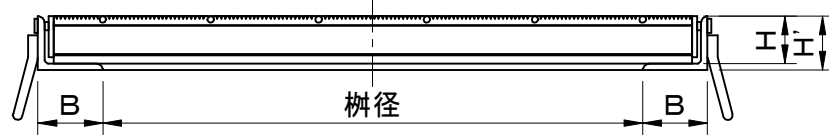
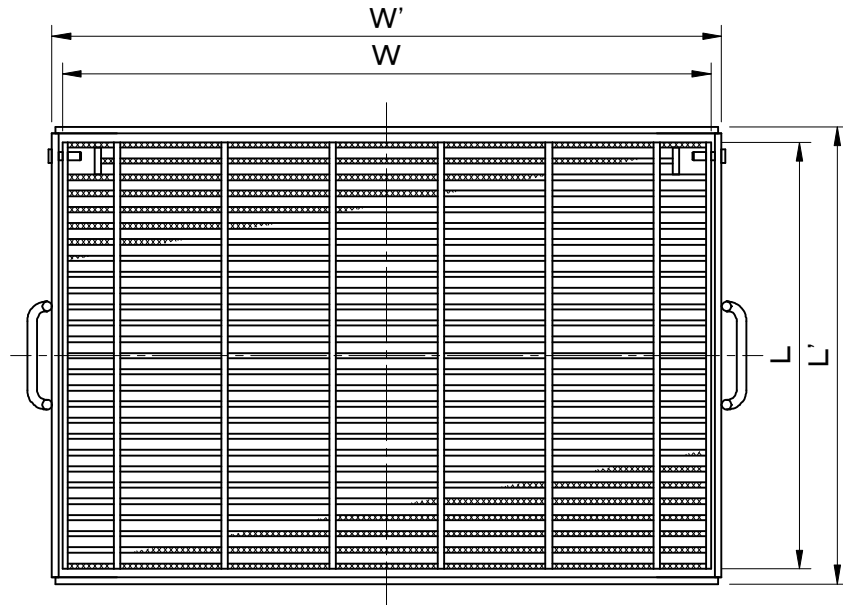
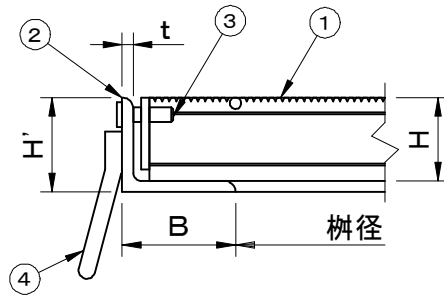


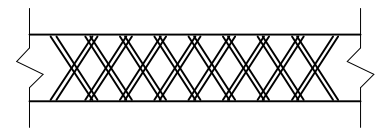
適用荷重 T-20	件名					
	品番	部 品 名	材 質	数量	備 考	
	①	本体	SS400	1	溶融亜鉛めっき	
	②	受枠	SS400	1	防錆塗装	
	③	蝶番	SS400	1s	溶融亜鉛めっき	
	④	アンカー	SS400	1s	防錆塗装	



メインバー断面詳細図



拡大図



メインバー上面拡大図

型 式	適用桁径	桁 径	W	L	H	W'	L'	H'	B	t
FMWED-3834	300×400	400×305	500	290	38	520	317	44	60	6
FMWED-3844	400×400	400×411	500	395	38	520	423	44	60	6
FMWED-4435	300×500	500×305	600	290	44	620	317	50	60	6
FMWED-4445	400×500	500×411	600	395	44	620	423	50	60	6

品名 スチール製グレーチング	種別 集水用 蝶番式 110° 開閉式 細目仕様 (ローレットタイプ)	型式 FMWED型
承認 	審査 	作成 H.YAMADA
縮尺 	作成日 16. 2.27	区分 図番 H710-088