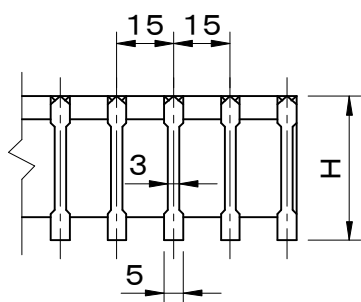
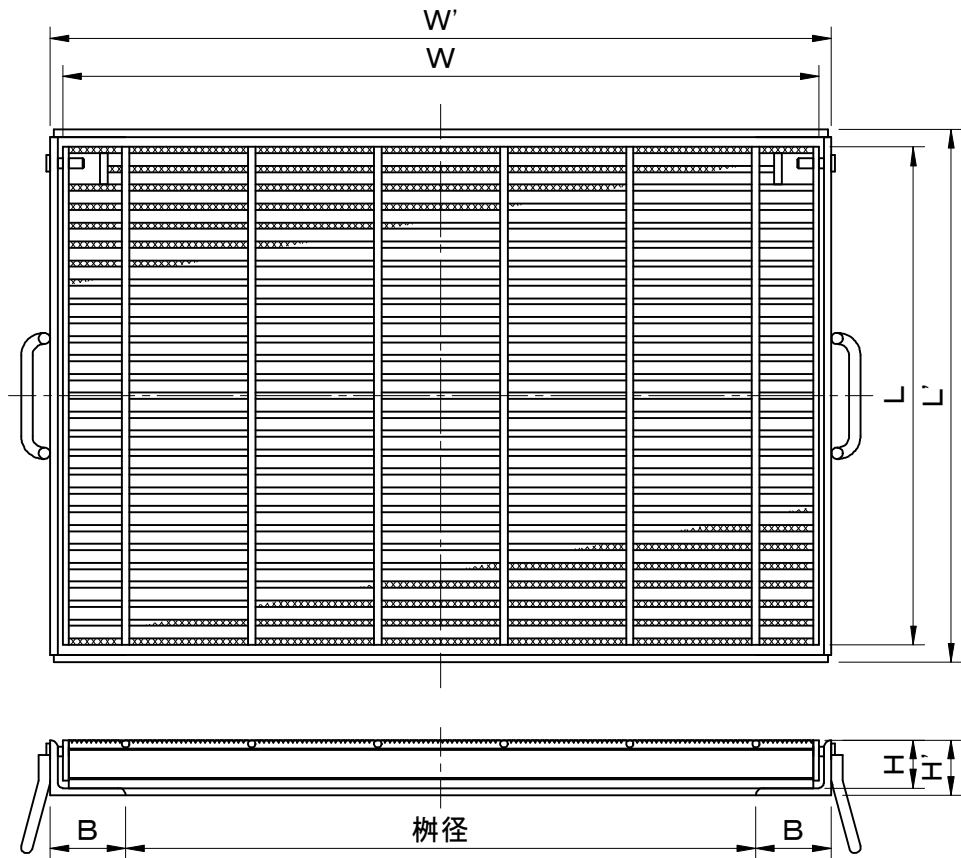
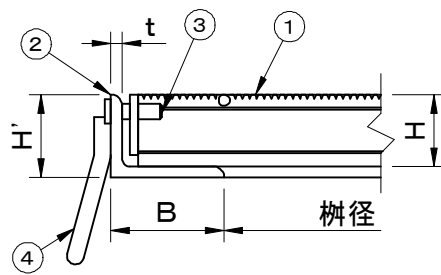


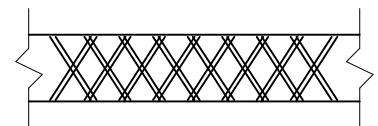
適用荷重 T-14	件名				
	品番	部 品 名	材 質	数 量	備 考
	①	本体	SS400	1	溶融亜鉛めっき
	②	受枠	SS400	1	防錆塗装
	③	蝶番	SS400	1s	溶融亜鉛めっき
	④	アンカー	SS400	1s	防錆塗装



メインバー断面詳細図



拡大図



メインバー上面拡大図

型 式	適用樹径	樹 径	W	L	H	W'	L'	H'	B	t
FMWEC-3835	300×500	500×305	600	290	38	620	317	44	60	6
FMWEC-3845	400×500	500×411	600	395	38	620	423	44	60	6
FMWEC-4436	300×600	600×305	700	290	44	720	317	50	60	6

品名 スチール製グレーチング	種別 集水樹用 蝶番式 110° 開閉式 細目仕様 (ローレットタイプ)	型式 FMWEC型
承認 	審査 	作成 H.YAMADA
縮尺 	作成日 16. 2.27	区分 図番 H710-090