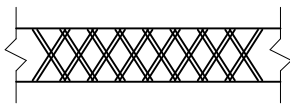
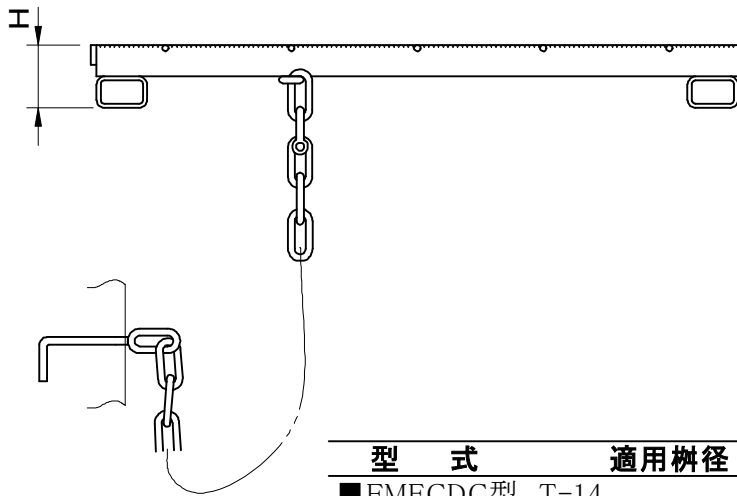



		件名			
品番	部 品 名	材 質	数量	備 考	
	蓋	SS400	1	溶融亜鉛めっき	



メインバー上部拡大図

型 式	適用樹径	T荷重	W	L	H
■FMECDC型 T-14					
FMECDC-5033	300×300	T-14	370	367	50
FMECDC-5036	360×360	T-14	425	418	50
FMECDC-5045	450×450	T-14	515	515	50
FMECDC-5055	500×500	T-14	570	566	50
FMECDC-6066	600×600	T-14	670	665	60
■FMECDB型 T-2					
FMECDB-5033	300×300	T-2	370	367	50
FMECDB-5036	360×360	T-2	425	418	50
FMECDB-5045	450×450	T-2	518	506	50
FMECDB-5055	500×500	T-2	570	569	50
FMECDB-6066	600×600	T-2	670	657	60

品名 スチール製グレーチング		種別 東京都住宅局型 CDますふた (ローレットタイプ)		型式 FMECD型	
承認	審査	作成 K. TANAKA	縮尺 	作成日 26. 6.10	区分 図番 H710-137